

Tecnic

Alutecnic

Pergolas



pratic


60 Anniversary

Tecnic



Progetto: arch. Enrico Franzoloni. Foto: Marchetti & De Luca

Tecnic è la copertura ideale per ogni spazio. Il meccanismo di scorrimento su guide in alluminio consente al telo, oscurante e impermeabile, di aprirsi e chiudersi ad impacchettamento proteggendo da sole, pioggia e vento.



EN

Tecnic is the ideal cover for every outdoor space. The sliding mechanism on aluminium guides pleats the cover as it opens and closes. Shading and water-proof, it offers sun, rain and wind protection.

DE

Tecnic ist die Markisenabdeckung, die sich an alle Bereiche anpasst. Der Gleitmechanismus auf Aluminiumschienen ermöglicht das Öffnen und Schließen der licht- und wasserundurchlässigen Abdeckung als Faltmarkise, die vor Sonne, Regen und Wind schützt.

FR

Tecnic est la couverture idéale pour tout espace. Le mécanisme de glissement sur guides en alu permet à la toile opacifiante et imperméable de s'ouvrir et de se fermer tel un accordéon afin de vous protéger du soleil, de la pluie et du vent.

ES

Tecnic es la cubierta ideal para cualquier espacio. Su mecanismo de deslizamiento sobre guías en aluminio permite a la lona, oscurante e impermeable, de abrirse y cerrarse plegándose, protegiendo del sol, de la lluvia y del viento.

Il programma Tecnic è stato testato in Galleria del Vento Pininfarina, in condizioni di turbolenza simulata, ad una velocità del vento di 90 km/h.*

EN

Our Tecnic programme has been tested in the wind Pininfarina gallery with simulated turbulence and a windspeed of 90 km/h.*

DE

Das Tecnic-Programm wurde in Windkanal von Pininfarina getestet, bei einer simulierten Turbulenz mit einer Windgeschwindigkeit von 90 km/h.*

FR

Le programme Tecnic a été testé dans une soufflerie aérodynamique Pininfarina, dans des conditions de turbulence simulée, à une vitesse du vent de 90 km/h.*

ES

El programa Tecnic ha sido testado en Túnel de viento Pininfarina en condiciones de turbulencia simulada, con velocidad del viento de 90 km/h.*



Alutecnic



Alutecnic, interamente in alluminio, si mantiene inalterata nelle funzionalità e nell'estetica, e si inserisce in modo discreto in qualsiasi contesto pubblico e privato.



EN

Alutecnic is entirely in aluminium, functionality and aesthetics remain unaltered, discrete integration into any context, be it public or private.

DE

Alutecnic ist durch die Struktur ganz aus Aluminium sowohl in seiner Funktionalität als auch Ästhetik beständig und fügt sich perfekt in jeden öffentlichen oder privaten Bereich ein.

FR

Alutecnic est réalisé entièrement en aluminium, ce qui rend sa fonctionnalité et son esthétique inaltérables. Ce store banne s'insère de manière discrète dans la plupart des décors privés ou publics.

ES

Alutecnic enteramente en aluminio, se mantiene inalterado en sus funcionalidades y en su estética y se introduce en modo discreto en cualquier contexto público o privado.

Tecnic, Alutecnic

IT

CARATTERISTICHE TECNICHE

- Copertura ad impacchettamento.
- Profili in alluminio
- Telo realizzabile con tessuto PVC precontraint 602 (bianco o avorio) ignifugo oscurante, impermeabile, altamente stabile e non soggetto ad allungamenti e cedimenti oppure con tessuti Soltis 86 o 92 con funzione esclusivamente ombreggiante
- Telo teso di serie o, su richiesta, con lascatura
- Dispositivo Salvagoccia che impedisce il deflusso dell'acqua al disotto della copertura.
- Tecnic può essere inserita in nicchie o integrata a strutture preesistenti.
- Dimensioni massime:
Tecnic L 1300 x P 800 cm
Alutecnic L 1300 x P 500 cm

OPTIONAL

- movimentazione con motore
- sottotelo
- Led Line sul telo con luce Led RGB o luce Led bianca
- sensori pioggia, vento

L'ufficio Tecnico Pratic è disponibile per valutare esigenze specifiche e soluzioni personalizzate

* Particolari condizioni atmosferiche e/o tipologie di installazione possono dare luogo a tenute idriche e/o statiche non prevedibili, diverse e/o inferiori rispetto alle simulazioni eseguite in laboratorio.

EN

TECHNICAL CHARACTERISTICS

- Retractable cover.
- Aluminium profiles
- Cover can be made of PVC precontraint 602 (white or ivory) fire-resistant, blackout, waterproof, highly stable fabric that does not stretch nor slacken or of Soltis 86 o 92 fabrics with shading function only
- Standard taut cover or, on request, loose cover
- Drip-catcher device that prevents water from flowing under the cover.
- Tecnic can be installed in wall recesses or can be combined to existing structures.
- Maximum size:
Tecnic L 1300 x P 800 cm
Alutecnic L 1300 x P 500 cm

OPTIONAL

- Motor operation
- Undercover
- Led Line on the cover with RGB Led light or white Led light
- Rain, wind sensors

Pratic technical department is at your disposal to evaluate any specific need and customized solution

* Particular weather conditions and/or particular types of installation can create unforeseeable water and/or static seals, different and/or lower compared to the laboratory tests.

DE

TECHNISCHE MERKMALE

- Einziehbare Abdeckung.
- Profile aus Aluminium
- Tuch herstellbar mit PVC Precontraint 602 Stoff (weiß oder elfenbein), feuerfest, verdunkelt, wasserundurchlässig, sehr stabil und keinen Dehnungen und Verschleiß ausgesetzt oder mit Soltis 86 oder 92 Stoffe mit ausschließlich beschattender Funktion herstellbar
- Serienmäßiges gespanntes Tuch oder, auf Anfrage, durchhängend
- Tropfenfangsystem (Salvagoccia), welches den Wasserabfluss unter der Abdeckung verhindert
- Tecnic kann in Nischen oder an bereits vorhandenen Strukturen integriert werden
- Maximale Abmessungen:
Tecnic L 1300 x P 800 cm
Alutecnic L 1300 x P 500 cm

OPTIONAL

- Betätigung mit Motor
- Untertuch
- Led Line auf dem Tuch mit RGB Led Licht oder mit weißem Led Licht
- Regen-, Windsensoren

Pratic technisches Büro steht Ihnen gerne zur Verfügung, um besondere Bedürfnisse und individuelle Lösungen zu berücksichtigen

* Besondere atmosphärische Bedingungen bzw. besondere Installationsarten können zu nicht voraussehbare Wasserdichtungen bzw. statische Dichtungen führen, verschieden bzw. niedriger als die im Labor ausgeführten Simulationen.

FR

CARACTÉRISTIQUES TECHNIQUES :

- Couverture retractable.
- Profilés en aluminium
- Toile réalisable en tissu PVC précontraint 602 (blanc ou ivoire) ignifuge occultant, étanche, très stable et non sujet aux allongements et affaissements ou avec des tissus Soltis 86 ou 92 avec fonction exclusivement ombrageante.
- Toile tendu de série ou, sur demande, avec laquage
- Dispositif Salvagoccia qui empêche la descente de l'eau au dessous de la couverture
- Tecnic peut être inséré en niche ou intégré sur structures préexistantes
- Dimensions maximales:
Tecnic L 1300 x P 800 cm
Alutectic L 1300 x P 500 cm

EN OPTION

- Mouvement avec moteur
- Sous-toile
- Led Line sur toile avec lumière Led RGB ou lumière Led blanche
- Capteurs pluie, vent

Le bureau technique Pratic est disponible pour évaluer exigences spécifiques

* Des conditions climatiques particulières et / ou des types d'installation peuvent donner lieu à joints d'eau, joints statiques, etc. différents et / ou inférieurs par rapport aux simulations effectuées en laboratoire.

ES

CARACTERÍSTICAS TÉCNICAS

- Cobertura corredera.
- Perfiles de aluminio
- Lona realizable con tejido PVC precontraint 602 (blanco o marfil) ignífugo oscurante, impermeable, altamente estable que no se alarga ni afloja o con tejidos Soltis 86 o 92 solo con función de protección solar.
- Lona tensa estándar o, a petición, lona suelta
- Dispositivo Salvagoccia (anti gotas) que impide el flujo de agua por debajo de la cobertura
- Tecnic se puede instalar en huecos o se puede combinar con estructuras existentes.
- Dimensiones máximas:
Tecnic L 1300 x P 800 cm
Alutectic L 1300 x P 500 cm

OPCIONAL

- Accionamiento a motor
- Doble techo
- Led Line en la lona con luz Led RGB o luz Led blanca
- Sensores lluvia, viento

El departamento técnico Pratic está disponible para examinar necesidades específicas y soluciones personalizadas

* Condiciones atmosféricas particulares y/o tipos de instalación pueden dar lugar a resistencias idricas y/o estáticas no preveedibles, distintas e/o inferiores con respecto a las pruebas realizadas en laboratorio.



COLORAZIONI / COLOURS

Struttura / Frame

Colorazioni standard

-  RAL 9016 Bianco sablé
RAL 9016 White sand
-  RAL 1013 Avorio sablé
RAL 1013 Ivory sand
-  RAL 9006 Grigio sablé
RAL 9006 Grey sand
-  RAL 9010 Bianco semilucido
RAL 9010 White semi-gloss
-  RAL 1013 Avorio semilucido
RAL 1013 Ivory semi-gloss
-  RAL 9006 Alluminio brillante opaco
RAL 9006 Bright aluminium matt
-  Grigio ferro
Iron grey
-  Corten

Con supplemento / With extra charge

-  Tiger Coating
Colors Class 2
-  RAL altro
RAL other

Parti plastiche / Plastic parts

-  RAL 9016 Bianco
RAL 9016 White
-  RAL 1013 Avorio
RAL 1013 Ivory
-  RAL 9006 Grigio
RAL 9006 Grey
-  Grigio ferro
Iron grey
-  Corten

**Le parti in plastica non sono verniciabili e sono disponibili esclusivamente nelle colorazioni indicate.
Plastic parts can't be lacquered and are available only in the colours above mentioned.**

La riproduzione dei colori è indicativa.
The reproduction of colors is approximate.
Die Reproduktion der Farben ist indikativ.
La reproduction des couleurs est fournie à titre indicatif.
La reproducción de los colores es aproximada.,